

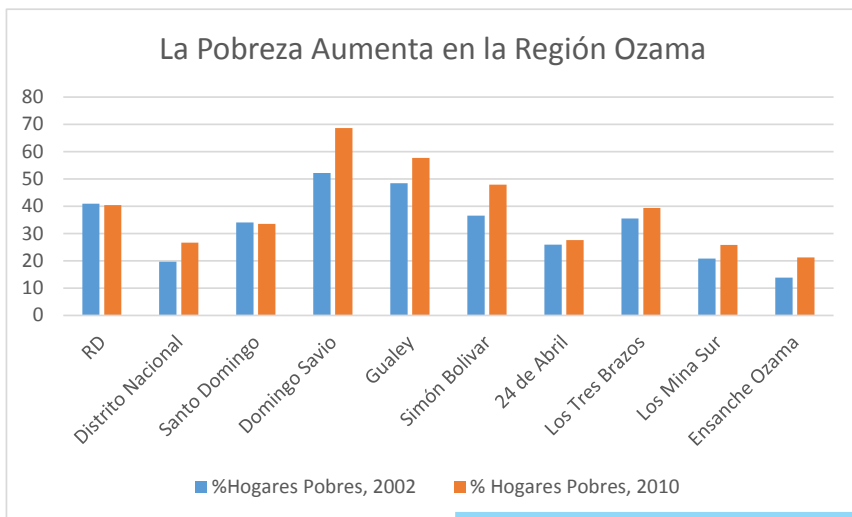
En la búsqueda de una vida digna

Indicadores de la

Región Ozama*



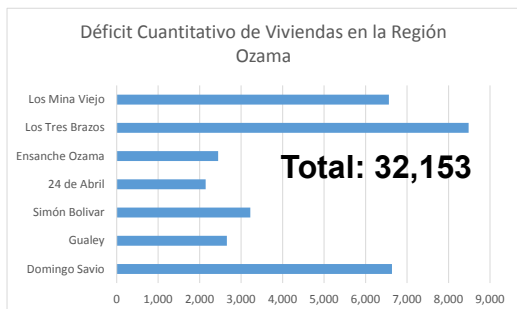
POBREZA



% Hogares Pobres 2010

Distrito Nacional	26.7%
Domingo Savio	68.7%
Gualey	57.75%

DÉFICIT HABITACIONAL



**Viviendas
irrecuperables
10,758**

**% de Viviendas
en medio o alto
riesgo
86.86%**

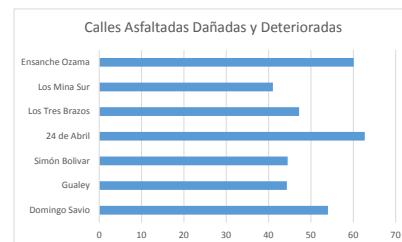
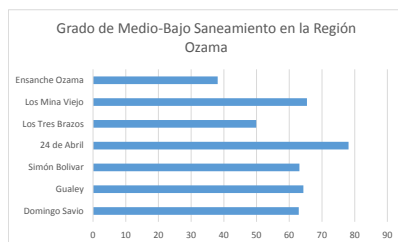
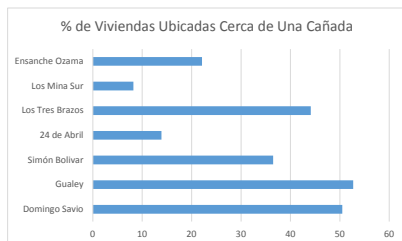
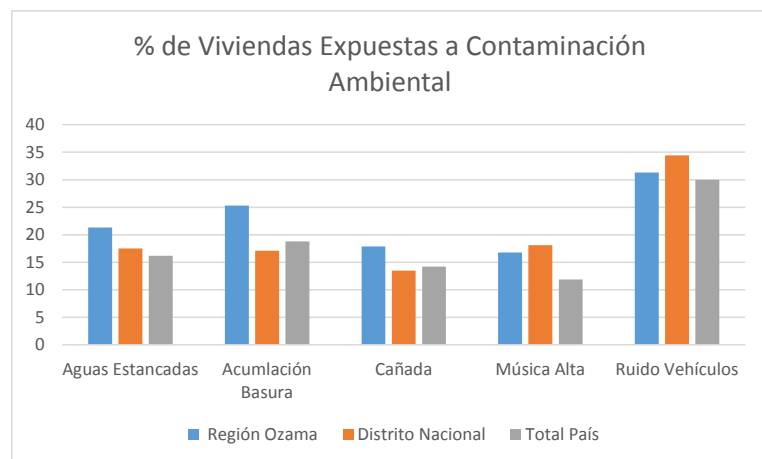
* Todos los datos son de 2010, publicados en: *La Cuenca del Ozama: Al Borde del Riesgo*. Ciudad Alternativa. 2014

En la búsqueda de una vida digna

Indicadores de la Región Ozama*



CONDICIONES DE HABITABILIDAD



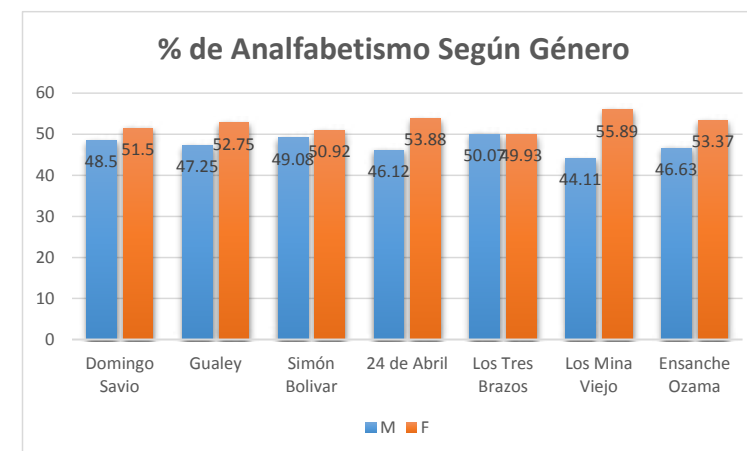
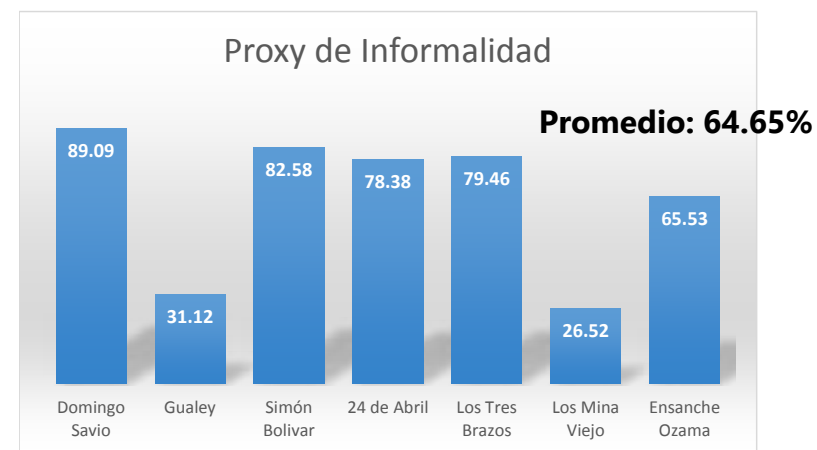
* Todos los datos son de 2010, publicados en: *La Cuenca del Ozama: Al Borde del Riesgo*. Ciudad Alternativa. 2014

En la búsqueda de una vida digna

Indicadores de la Región Ozama*



INFORMALIDAD Y EDUCACIÓN



* Todos los datos son de 2010, publicados en: *La Cuenca del Ozama: Al Borde del Riesgo*. Ciudad Alternativa. 2014



Para más información sobre los proyectos y programas de Ciudad Alternativa

<http://alternativa.ciudadinclusiva.org/>
(809) 681-7411/ (809) 681-7436

Observatorio de Derecho a la Ciudad

<http://obciudad.ciudadinclusiva.org/>